Serie 9 Evolución Mensual por Secciones

Seccion: 1 ASAMBLEA DE MADRID

	No Ejecutado	En Ejecución	Ejecutado
Enero	68,89%	18,97%	12,15%
Febrero	64,74%	16,39%	18,87%
Marzo	78,33%	9,56%	12,11%
Abril	75,71%	9,45%	14,84%
Mayo	72,95%	8,74%	18,32%
Junio	69,17%	7,48%	23,35%
Julio	63,42%	7,26%	29,33%
Agosto	61,25%	7,34%	31,41%

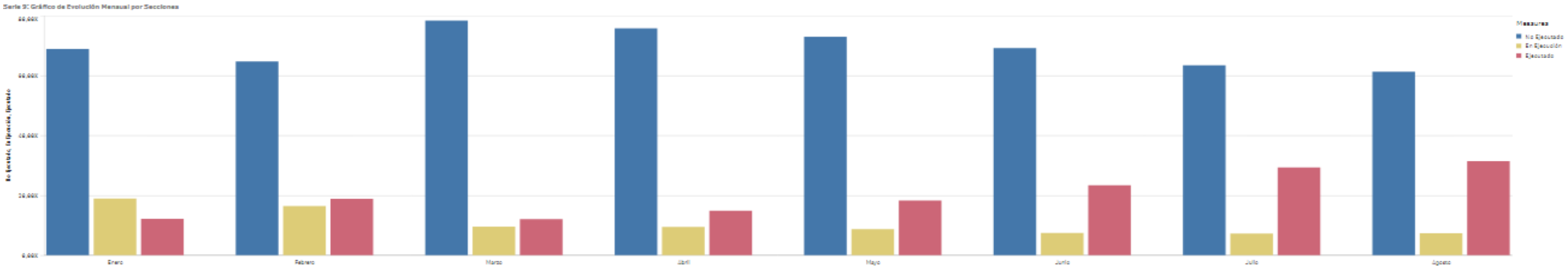

Serie 9 Evolución Mensual por Secciones

Seccion: 2 CÁMARA DE CUENTAS DE LA COMUNIDAD DE MADRID

	No Ejecutado	En Ejecución	Ejecutado
Enero	78,06%	13,11%	8,83%
Febrero	72,62%	12,01%	15,36%
Marzo	66,23%	11,61%	22,16%
Abril	60,71%	10,72%	28,57%
Mayo	55,51%	9,50%	34,98%
Junio	46,70%	8,90%	44,39%
Julio	35,81%	7,55%	56,64%
Agosto	35,81%	7,55%	56,64%

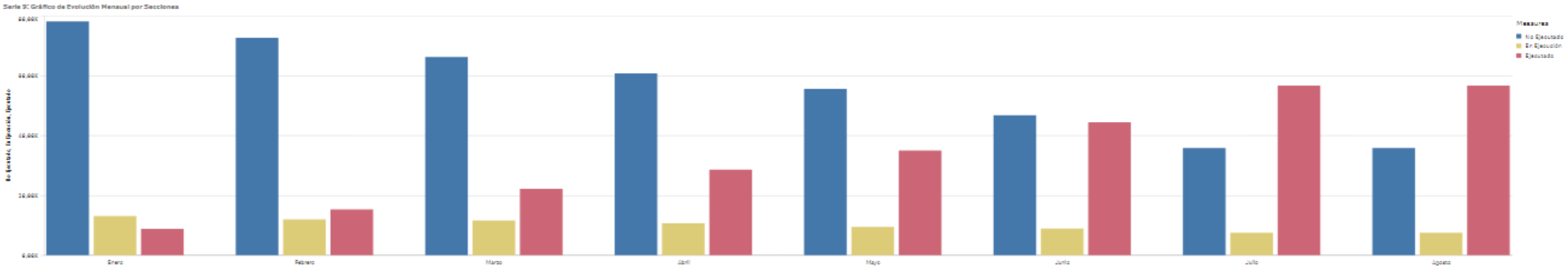

Serie 9 Evolución Mensual por Secciones

Seccion: 3 PRESIDENCIA DE LA COMUNIDAD DE MADRID

	No Ejecutado	En Ejecución	Ejecutado
Enero	90,47%	0,29%	9,24%
Febrero	82,87%	0,29%	16,84%
Marzo	75,02%	0,29%	24,69%
Abril	67,26%	0,29%	32,46%
Mayo	59,61%	0,29%	40,11%
Junio	47,54%	0,28%	52,18%
Julio	44,68%	0,26%	55,06%
Agosto	38,28%	0,26%	61,46%

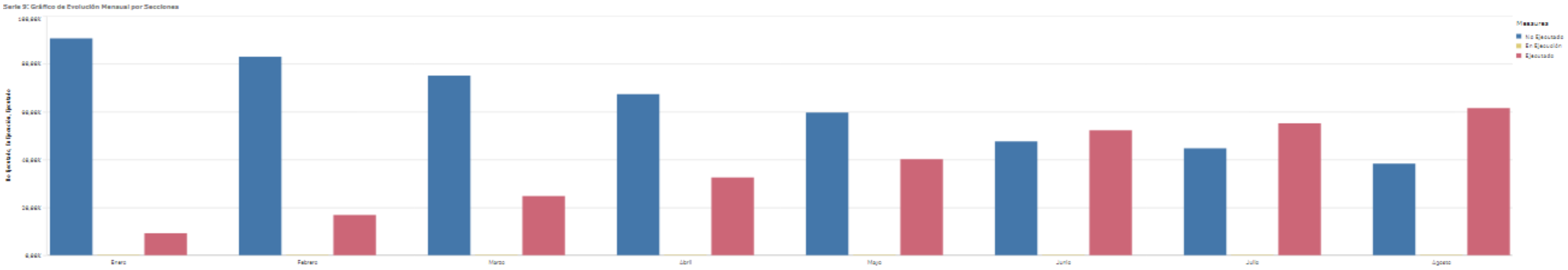

Serie 9 Evolución Mensual por Secciones

Seccion: 4 CULTURA, TURISMO Y DEPORTE

	No Ejecutado	En Ejecución	Ejecutado
Enero	69,29%	28,08%	2,64%
Febrero	63,40%	27,54%	9,06%
Marzo	54,42%	31,71%	13,86%
Abril	41,80%	36,14%	22,06%
Mayo	36,04%	26,87%	37,09%
Junio	30,27%	26,92%	42,80%
Julio	24,74%	26,81%	48,45%
Agosto	22,08%	24,32%	53,61%

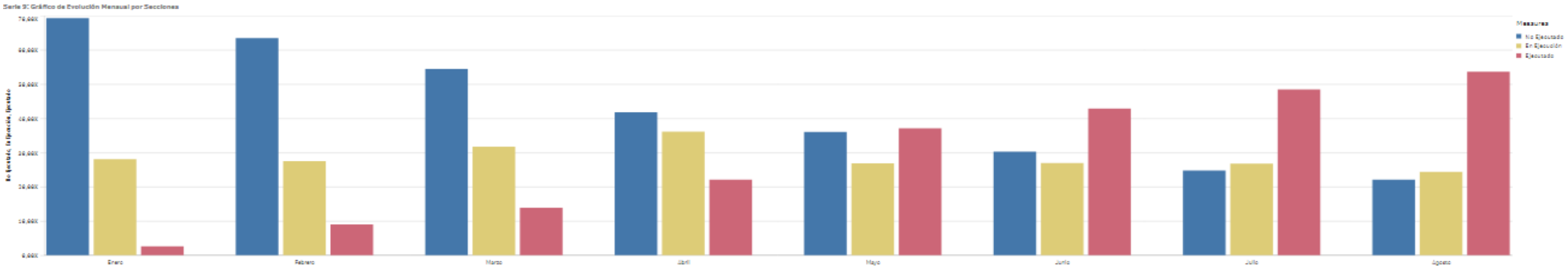

Serie 9 Evolución Mensual por Secciones

Seccion: 7 DIGITALIZACIÓN

	No Ejecutado	En Ejecución	Ejecutado
Enero	77,95%	21,56%	0,49%
Febrero	11,78%	86,34%	1,88%
Marzo	10,60%	68,72%	20,67%
Abril	10,68%	65,80%	23,52%
Mayo	9,15%	49,02%	41,84%
Junio	6,81%	46,99%	46,21%
Julio	5,22%	28,30%	66,48%
Agosto	5,07%	26,59%	68,34%

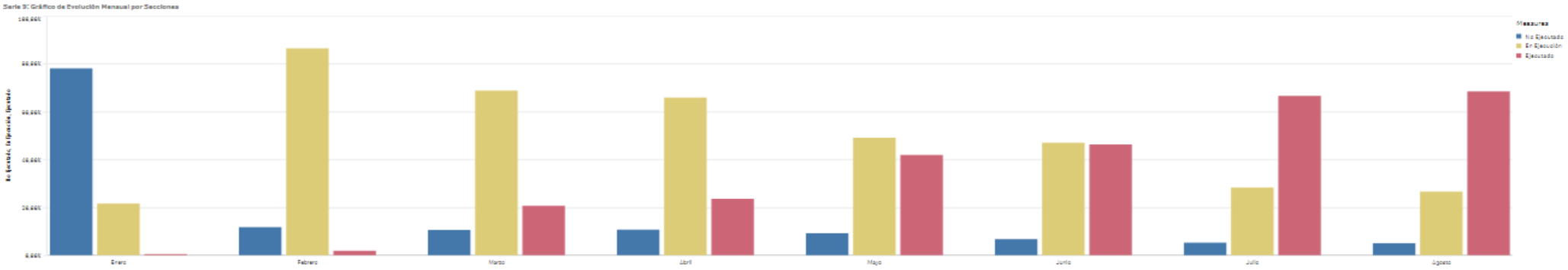

Serie 9 Evolución Mensual por Secciones

Seccion: 11 PRESIDENCIA, JUSTICIA Y ADMINISTRACIÓN LOCAL

	No Ejecutado	En Ejecución	Ejecutado
Enero	56,68%	35,89%	7,43%
Febrero	52,50%	34,45%	13,05%
Marzo	42,26%	38,44%	19,30%
Abril	39,21%	36,79%	23,99%
Mayo	33,94%	35,24%	30,82%
Junio	25,28%	31,52%	43,20%
Julio	20,99%	28,50%	50,50%
Agosto	17,36%	26,57%	56,07%

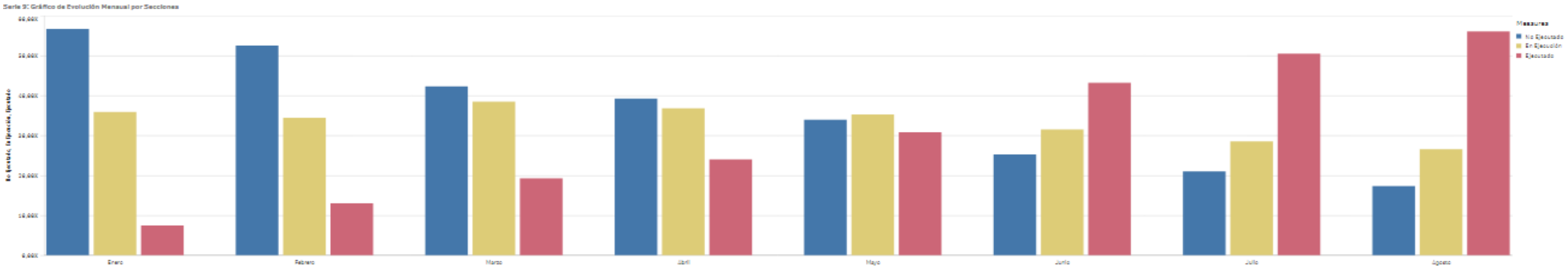

Serie 9 Evolución Mensual por Secciones

Seccion: 12 ECONOMÍA, HACIENDA Y EMPLEO

	No Ejecutado	En Ejecución	Ejecutado
Enero	73,48%	21,71%	4,81%
Febrero	64,72%	24,04%	11,24%
Marzo	54,25%	28,45%	17,30%
Abril	48,21%	29,92%	21,87%
Mayo	43,69%	27,87%	28,44%
Junio	37,24%	27,23%	35,53%
Julio	30,15%	27,13%	42,72%
Agosto	28,76%	24,08%	47,16%

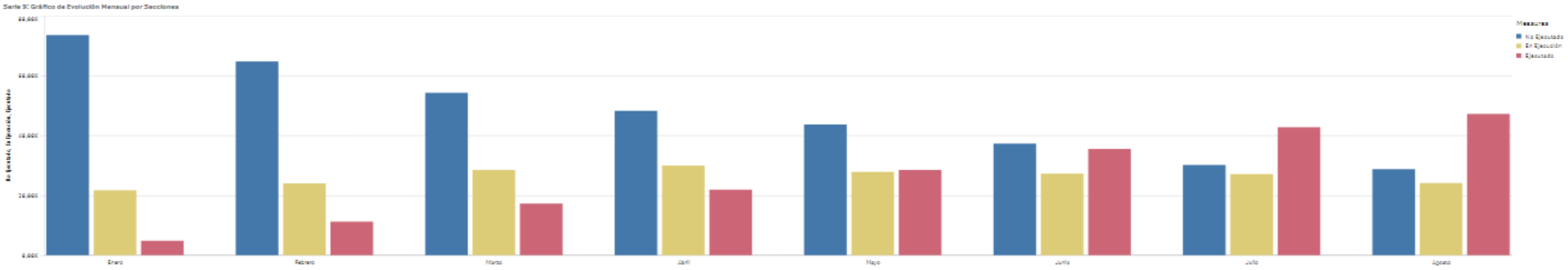

Serie 9 Evolución Mensual por Secciones

Seccion: 14 VIVIENDA, TRANSPORTES E INFRAESTRUCTURAS

	No Ejecutado	En Ejecución	Ejecutado
Enero	79,27%	20,47%	0,26%
Febrero	66,05%	26,31%	7,64%
Marzo	57,96%	27,73%	14,31%
Abril	52,22%	26,28%	21,50%
Mayo	45,87%	25,52%	28,61%
Junio	39,24%	23,41%	37,35%
Julio	33,37%	21,35%	45,29%
Agosto	27,62%	20,49%	51,89%

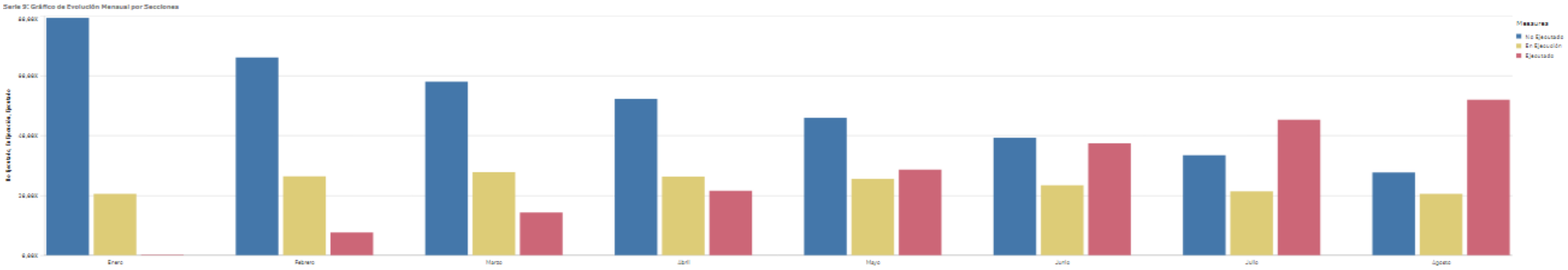

Serie 9 Evolución Mensual por Secciones

Seccion: 15 EDUCACIÓN, CIENCIA Y UNIVERSIDADES

	No Ejecutado	En Ejecución	Ejecutado
Enero	69,62%	21,98%	8,40%
Febrero	63,49%	20,00%	16,51%
Marzo	57,31%	17,76%	24,93%
Abril	50,27%	16,98%	32,75%
Mayo	43,41%	15,28%	41,31%
Junio	33,39%	14,40%	52,21%
Julio	27,88%	12,24%	59,88%
Agosto	22,01%	10,60%	67,39%

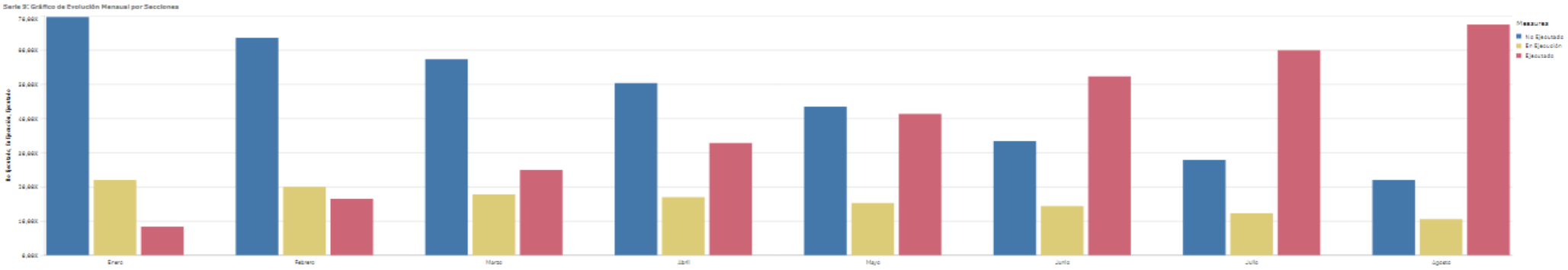

Serie 9 Evolución Mensual por Secciones

Seccion: 16 MEDIO AMBIENTE, AGRICULTURA E INTERIOR

	No Ejecutado	En Ejecución	Ejecutado
Enero	54,41%	42,73%	2,86%
Febrero	50,14%	43,43%	6,43%
Marzo	49,10%	40,59%	10,31%
Abril	45,73%	38,57%	15,70%
Mayo	42,76%	36,40%	20,84%
Junio	53,21%	24,53%	22,26%
Julio	49,50%	23,22%	27,28%
Agosto	51,97%	18,18%	29,85%

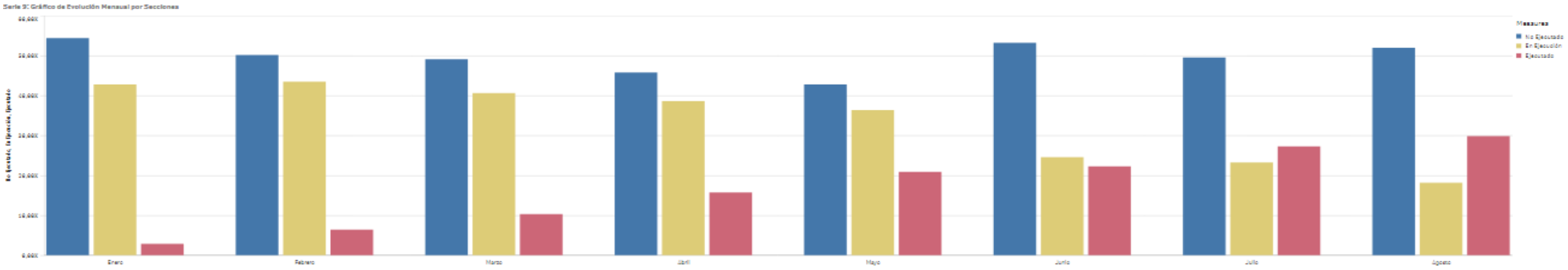

Serie 9 Evolución Mensual por Secciones

Seccion: 17 SANIDAD

	No Ejecutado	En Ejecución	Ejecutado
Enero	57,44%	39,83%	2,72%
Febrero	55,06%	39,19%	5,75%
Marzo	48,62%	43,20%	8,18%
Abril	44,74%	32,62%	22,64%
Mayo	31,78%	40,34%	27,87%
Junio	24,67%	38,76%	36,57%
Julio	21,73%	35,99%	42,28%
Agosto	19,83%	35,13%	45,04%

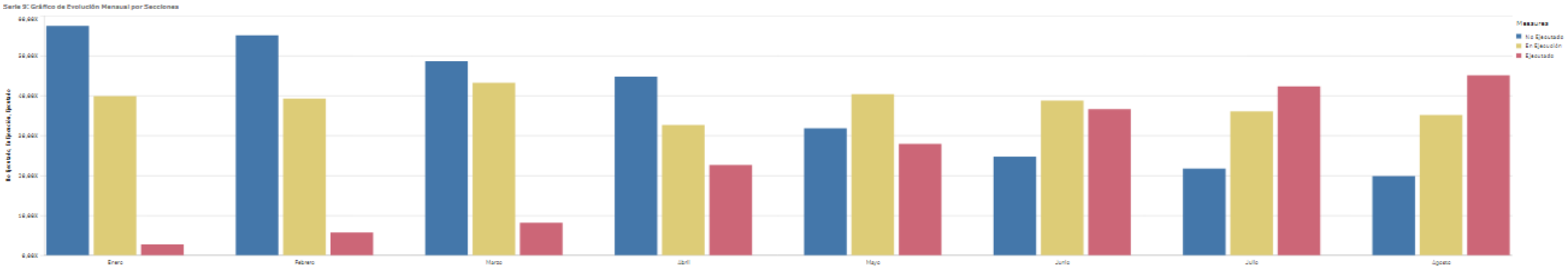

Serie 9 Evolución Mensual por Secciones

Seccion: 19 FAMILIA, JUVENTUD Y ASUNTOS SOCIALES

	No Ejecutado	En Ejecución	Ejecutado
Enero	35,59%	60,73%	3,68%
Febrero	34,28%	53,52%	12,20%
Marzo	32,03%	49,20%	18,77%
Abril	30,31%	41,03%	28,67%
Mayo	26,33%	37,62%	36,04%
Junio	12,63%	43,43%	43,94%
Julio	11,22%	38,69%	50,09%
Agosto	10,32%	34,97%	54,71%

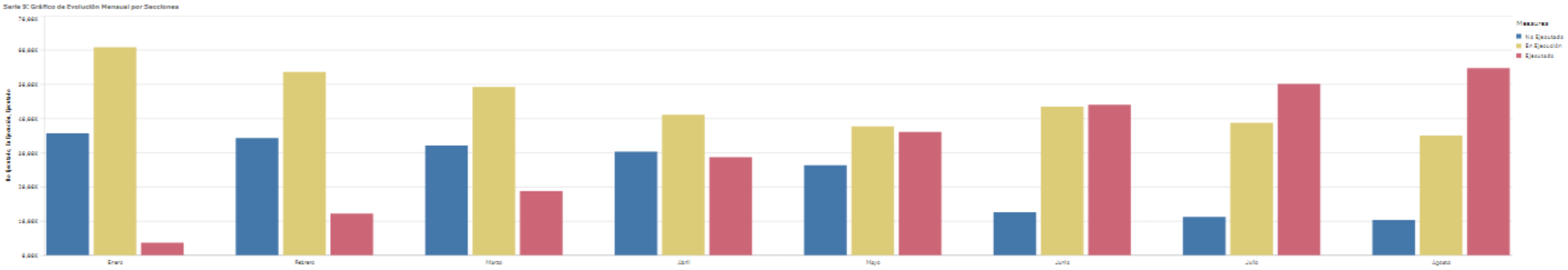

Serie 9 Evolución Mensual por Secciones

Seccion: 20 POLÍTICAS DE EMPLEO

	No Ejecutado	En Ejecución	Ejecutado
Enero	25,40%	72,86%	1,74%
Febrero	38,93%	56,24%	4,82%
Marzo	31,84%	61,03%	7,13%
Abril	29,19%	56,73%	14,09%
Mayo	28,14%	54,72%	17,14%
Junio	18,68%	59,72%	21,59%
Julio	14,66%	51,11%	34,22%
Agosto	14,19%	49,06%	36,76%

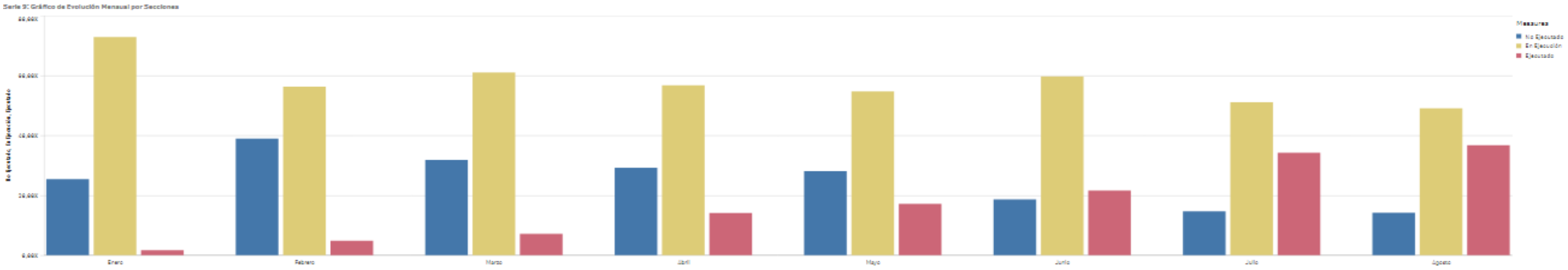

Serie 9 Evolución Mensual por Secciones

Seccion: 25 DEUDA PÚBLICA

	No Ejecutado	En Ejecución	Ejecutado
Enero	99,21%	0,02%	0,76%
Febrero	96,95%	0,00%	3,05%
Marzo	93,23%	0,00%	6,77%
Abril	72,62%	0,00%	27,38%
Mayo	68,10%	0,00%	31,90%
Junio	65,65%	0,00%	34,35%
Julio	62,13%	0,00%	37,87%
Agosto	61,83%	0,00%	38,17%

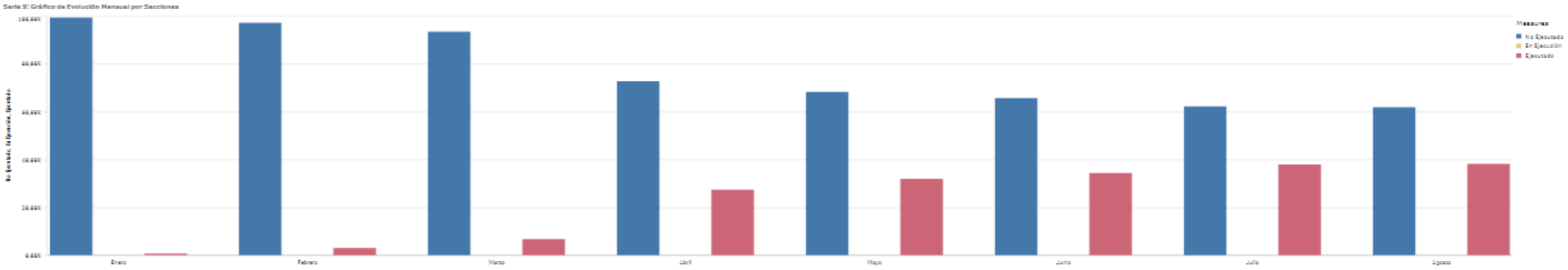

Serie 9 Evolución Mensual por Secciones

Seccion: 26 CRÉDITOS CENTRALIZADOS

	No Ejecutado	En Ejecución	Ejecutado
Enero	100,00%	0,00%	0,00%
Febrero	100,00%	0,00%	0,00%
Marzo	100,00%	0,00%	0,00%
Abril	100,00%	0,00%	0,00%
Mayo	99,99%	0,00%	0,01%
Junio	99,99%	0,00%	0,01%
Julio	99,99%	0,00%	0,01%
Agosto	99,99%	0,00%	0,01%

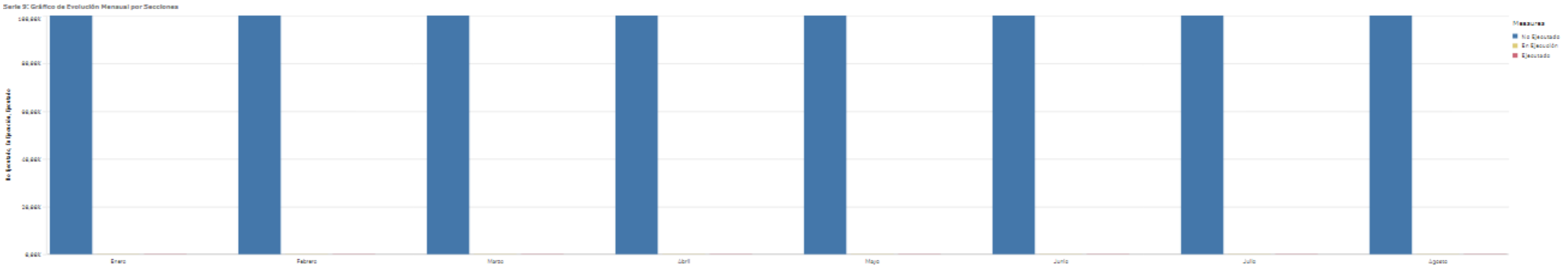

Serie 9 Evolución Mensual por Secciones

Seccion: 30 FONDO DE CONTINGENCIA

	No Ejecutado	En Ejecución	Ejecutado
Enero	100,00%	0,00%	0,00%
Febrero	100,00%	0,00%	0,00%
Marzo	100,00%	0,00%	0,00%
Abril	100,00%	0,00%	0,00%
Mayo	100,00%	0,00%	0,00%
Junio	100,00%	0,00%	0,00%
Julio	100,00%	0,00%	0,00%
Agosto	100,00%	0,00%	0,00%

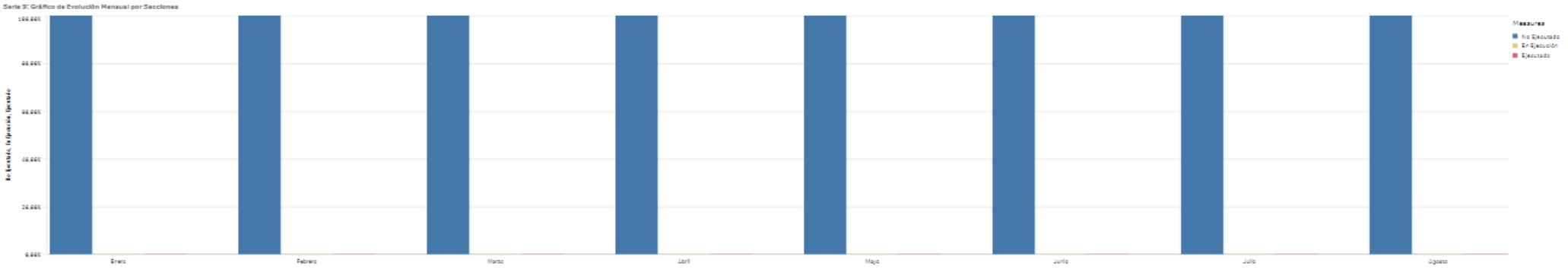

Serie 9 Evolución Mensual Total

Datos correspondientes a: 01-01-2026 al 31-08-2026

	% No Ejecutado	% En Ejecución	% Ejecutado
Enero	71,16%	24,84%	3,99%
Febrero	64,71%	25,40%	9,89%
Marzo	59,26%	24,63%	16,11%
Abril	51,72%	22,74%	25,54%
Mayo	46,53%	21,00%	32,47%
Junio	39,32%	20,87%	39,81%
Julio	35,56%	18,11%	46,32%
Agosto	32,41%	16,61%	50,98%

